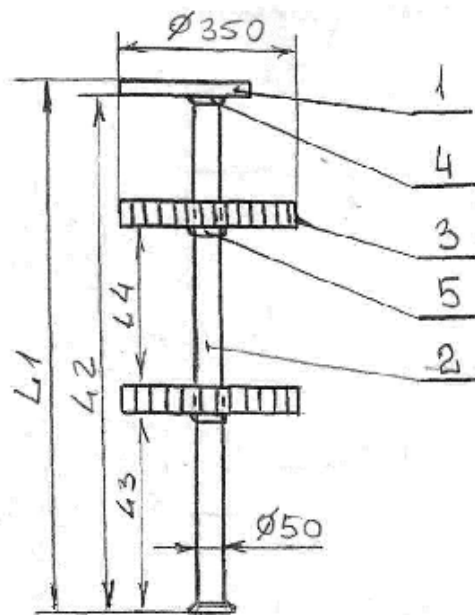
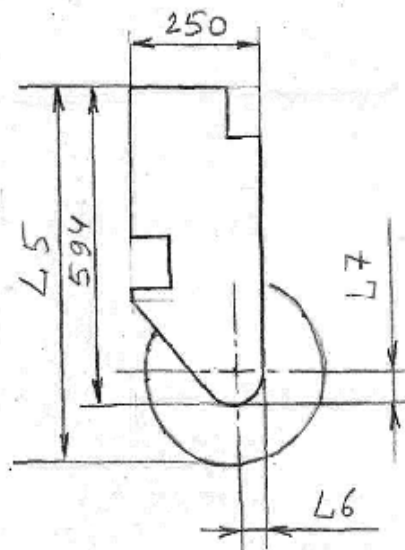


1. Стойка



Детали:

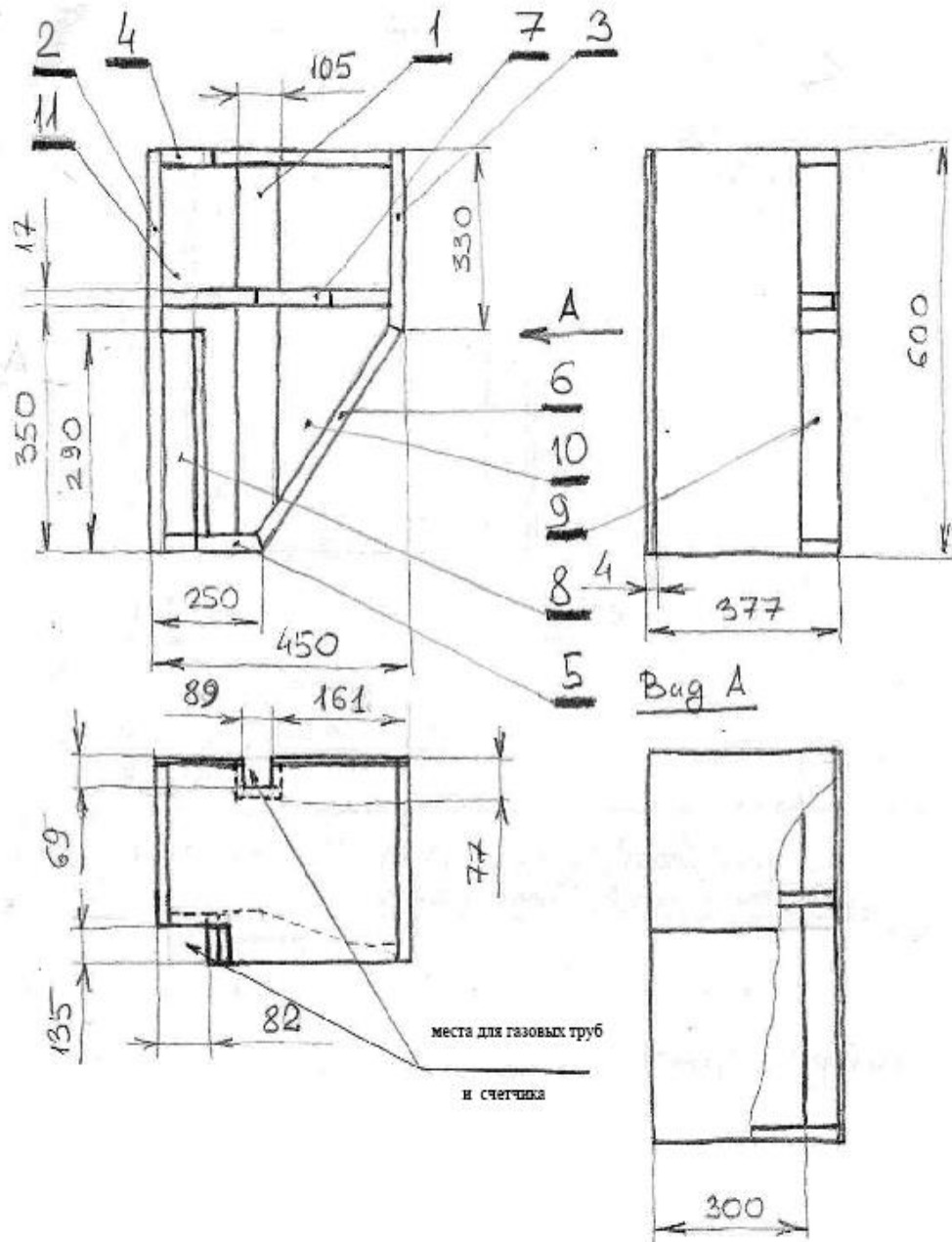
- 1- упорная плита (1 шт.)
- 2- труба диаметр 50 мм, хром. Длину определить после монтажа кухни (1 шт.)
- 3- корзина круглая, диаметр 350 мм, хром (2 шт.)
- 4- кольцо упорное, хром. (2 шт.)
- 5- кольцо стопорное, хром. (2 шт.)



Прим.

- 1- поз.1 (упорная плита) жестко крепиться к нижней плите- поз.2(навесной шкаф левый)
- 2- размеры L 1-L7 определяются после монтажа кухни по желанию

2 / 2 Шкаф навесной левый / корпус



Детали :

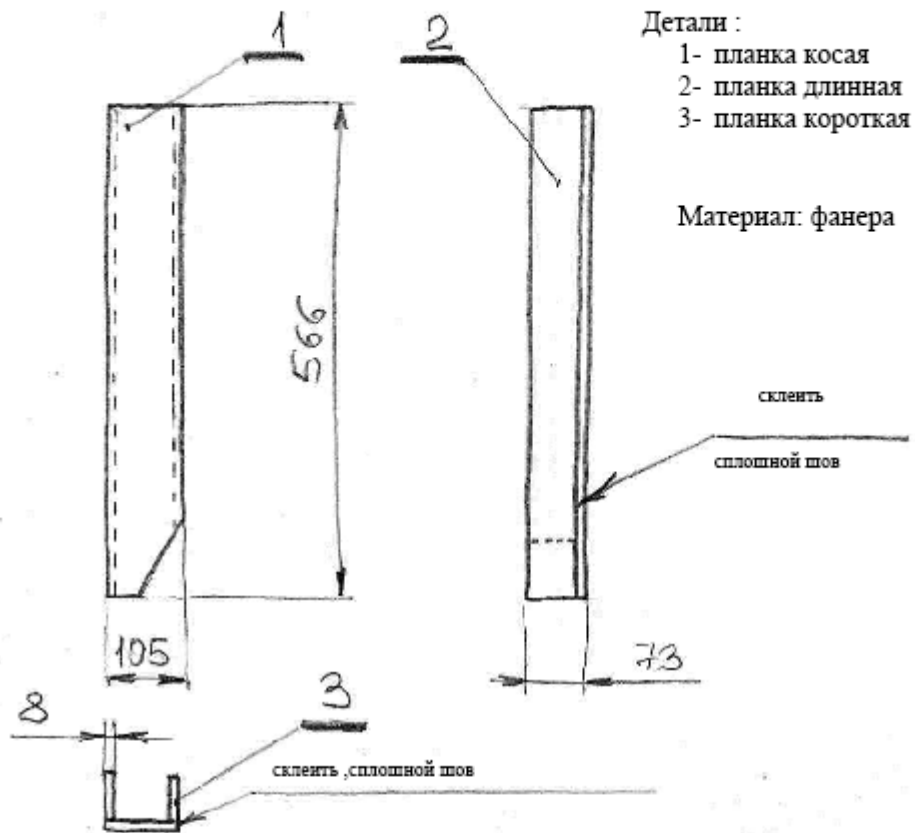
- 1 - короб (1 шт.)
- 2 - левая боковая стенка (1 шт.)
- 3 - правая боковая стенка (1 шт.)
- 4 - верхняя плита (1 шт.)
- 5 - нижняя плита (1 шт.)
- 6 - боковая плита (1 шт.)
- 7 - полочка (1 шт.)
- 8 - планка фронтальная (1 шт.)

- 9 - планка боковая (1 шт.)
- 10 - задняя стенка правая (1 шт.)
- 11 - задняя стенка левая (1 шт.)

2/1 Шкаф навесной левый / дверцы

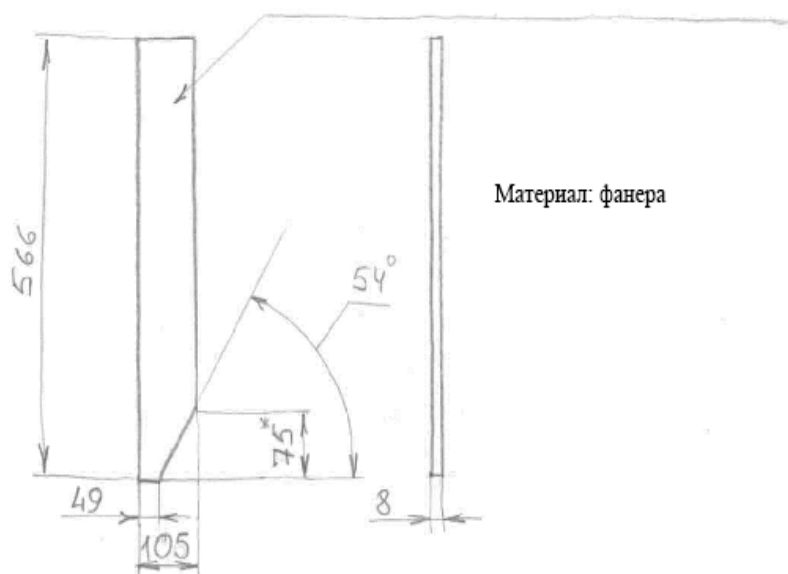
Деталь изготовлена в зеркальном отображении детали 5 / 1
(смотри 5 / 1)

2 / 2 / 1 Шкаф навесной левый / корпус / короб



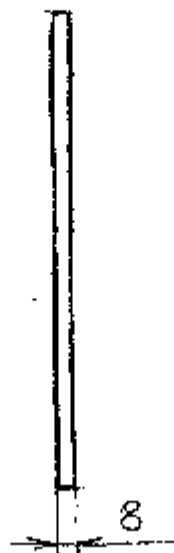

2/2/1/1 Шкаф навесной левый / корпус /короб /планка косая

отшлифованная поверхность, покрыта белой краской



2 / 2 / 1 / 2 Шкаф навесной левый / корпус / короб / планка длинная

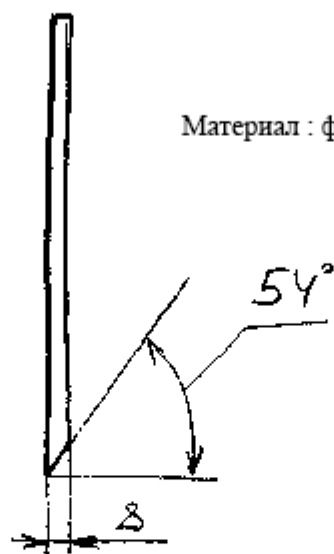

отшлифованная поверхность, покрытая белой краской



Материал: фанера

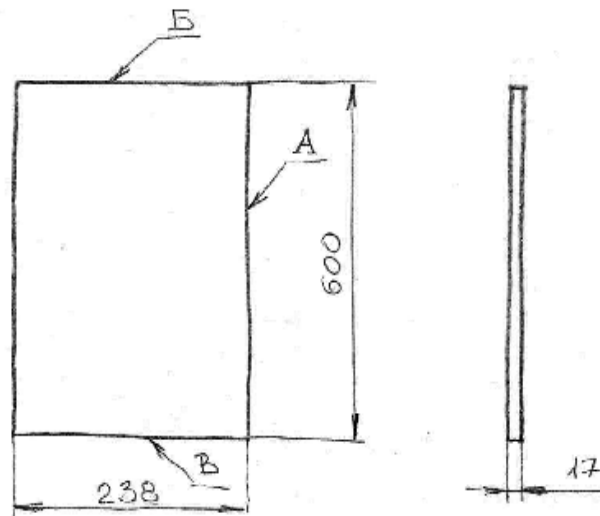
2 / 2 / 1 / 3 Шкаф навесной левый / корпус / короб / планка короткая

отшлифованная поверхность, покрашенная белой краской



Материал : фанера

2 / 2 / 2 Шкаф навесной левый / корпус / левая боковая стенка

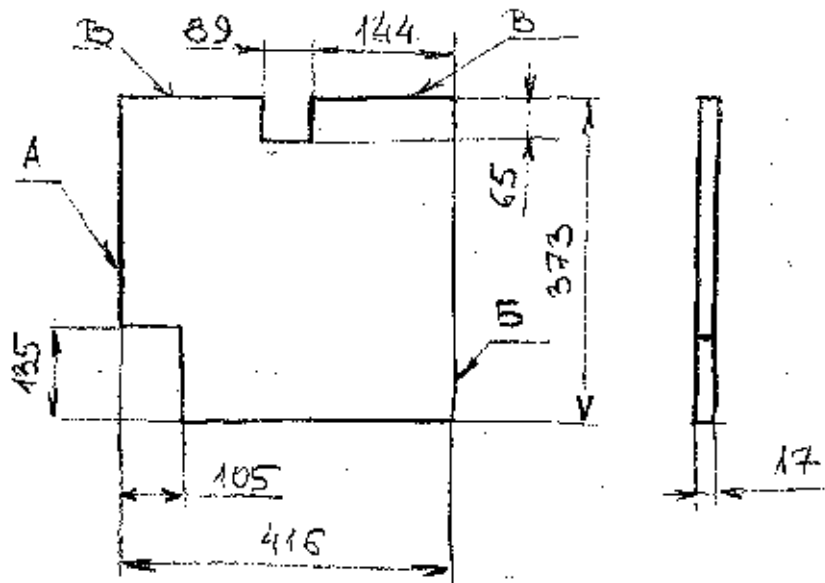


Материал: MDF

Прим. 1-Отверстия для соединения деталей не указаны
2-На боковые поверхности А,Б,В наклеена декоративная кромка

2 / 2 / 3 Шкаф навесной левый / корпус / правая боковая стенка
Деталь изготовлена в зеркальном отображении детали 5 / 2 (смотри 5 / 2)

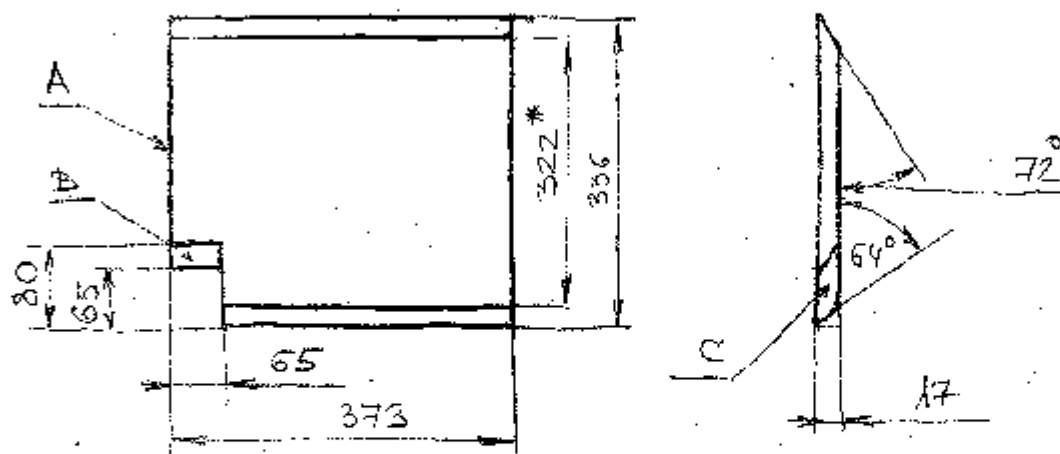
2 / 2 / 4 Шкаф навесной левый / корпус / верхняя плита



Материал: MDF

- Прим. 1. Отверстия для соединения деталей не указаны
2. На всех боковых плоскостях за исключением плоскостей А,Б,В наклеена декоративная кромка (лента).

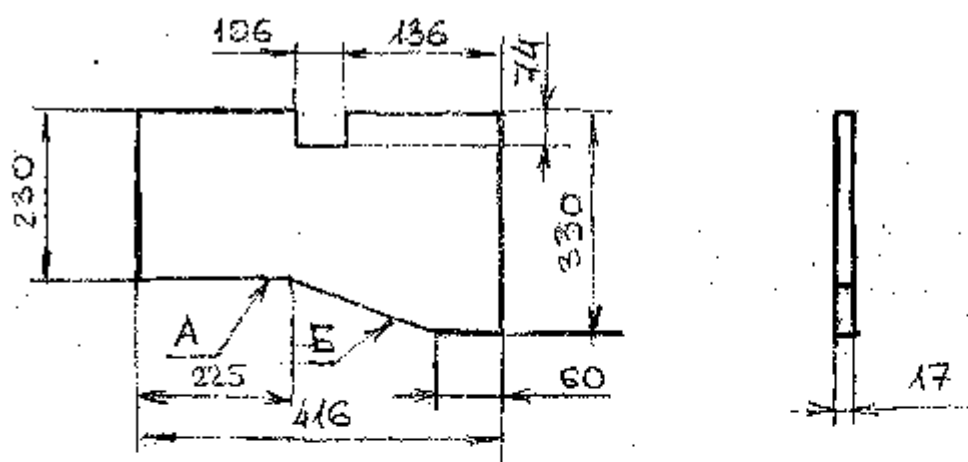
2 / 2 / 6 Шкаф навесной левый / корпус / боковая плита



Материал: MDF

Прим. 1. Отверстия для соединения деталей не указаны
2. На боковых плоскостях А, В, С наклеена декоративная кромка(лента)


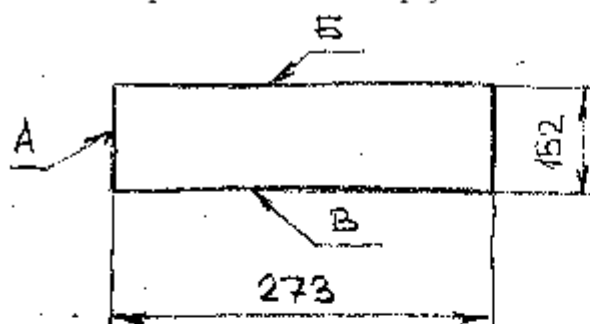
2 / 2 / 7 Шкаф навесной левый/корпус /полочка



Материал: MDF

Прим. 1 Отверстия для соединения деталей не указаны.
2. На боковые плоскости А.и Б наклеена декоративная кромка (лента).

2 / 2 / 9 Шкаф навесной левый / корпус / планка боковая

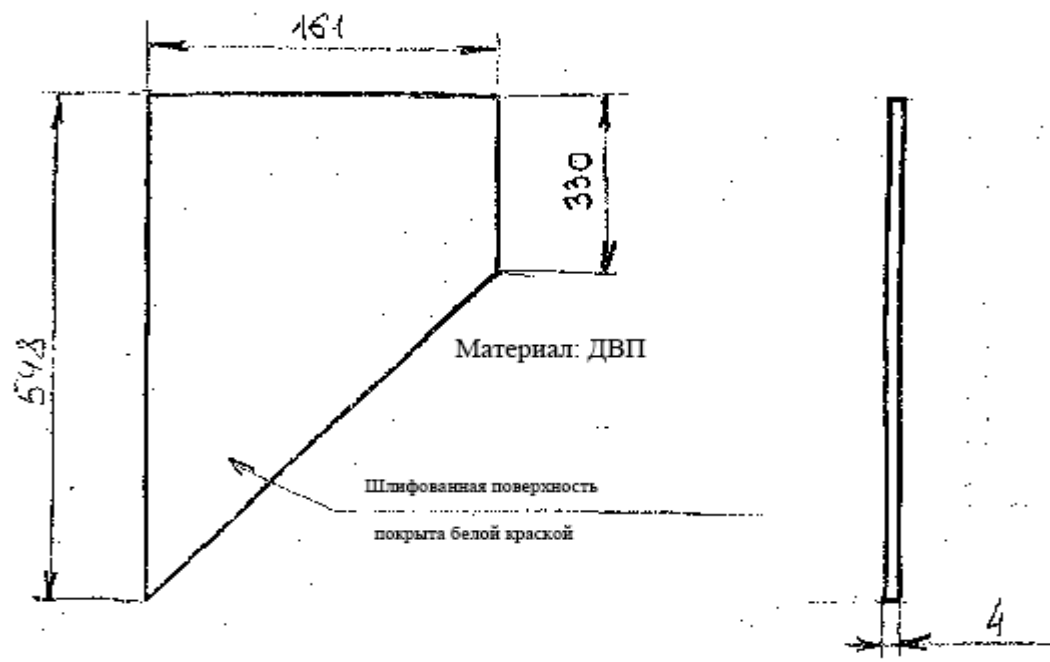


Материал : MDF

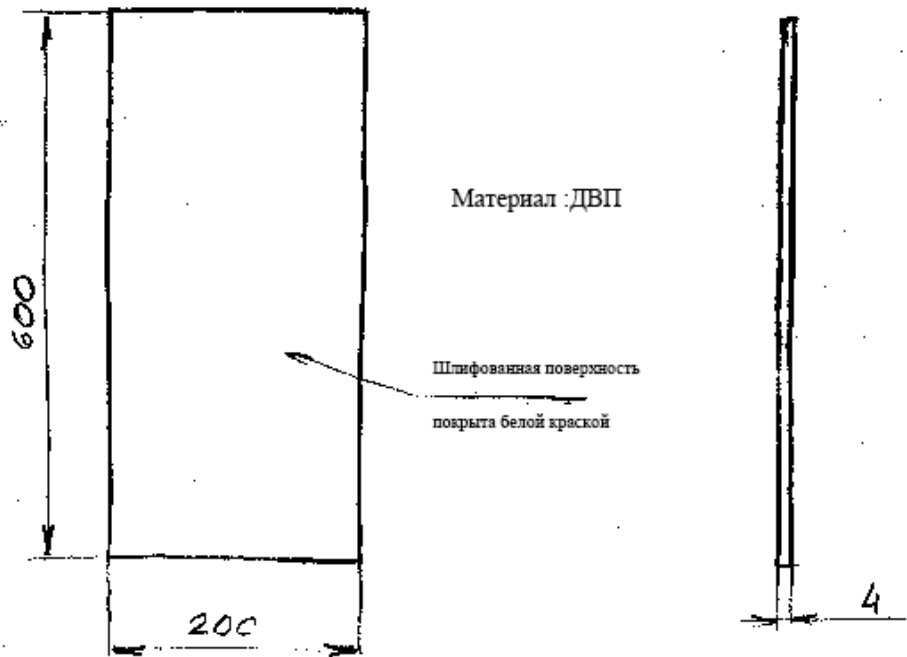
Прим. 1 Отверстия для соединения деталей не указаны.

2. На боковые плоскости А,Б,В наклеена декоративная кромка(лента).

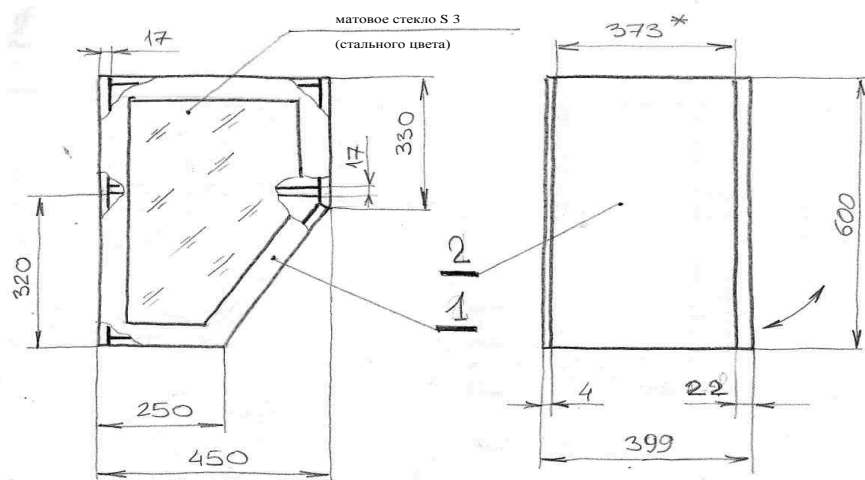
2 / 2 / 10 Шкаф навесной левый /корпус/задняя стенка правая



2 /2 /11 Шкаф навесной левый / корпус /задняя стенка левая



2.Шкаф навесной левый



- Детали:
1- дверца
2- корпус

