


TANDEM – система направляющих

▶ Базовый ящик

▶▶ Полное выдвижение – ящик/внутренний ящик – 560H



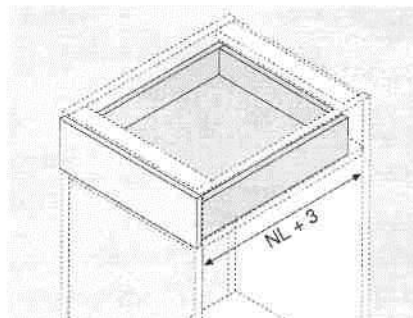
Изделие



Описание

- Скрытые направляющие TANDEM полного выдвижения с интегрированным **BLUMOTION** для мягкого и бесшумного закрывания
- Динамическая нагрузка 30 кг
- TANDEM inside – для плавного хода, на весь срок службы мебели
- Регулировка по высоте без инструментов с помощью замков
- Встроенная регулировка наклона фасада без инструментов
- Компенсация погрешности по ширине и глубине
- Механизм самозакрывания BLUMATIC

Необход. пространство



NL Номинальная длина

Спецификация заказа

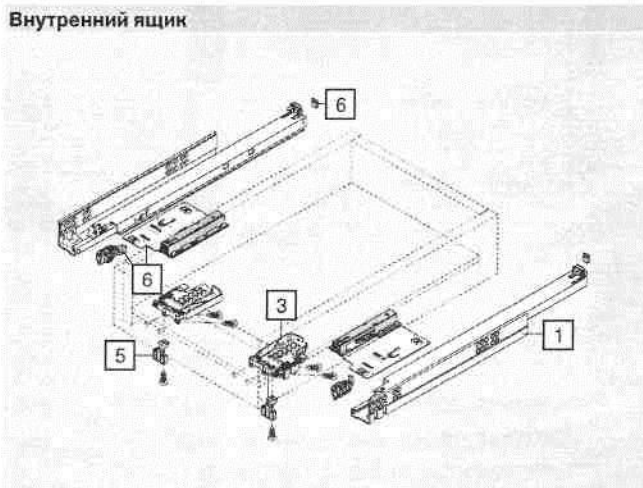
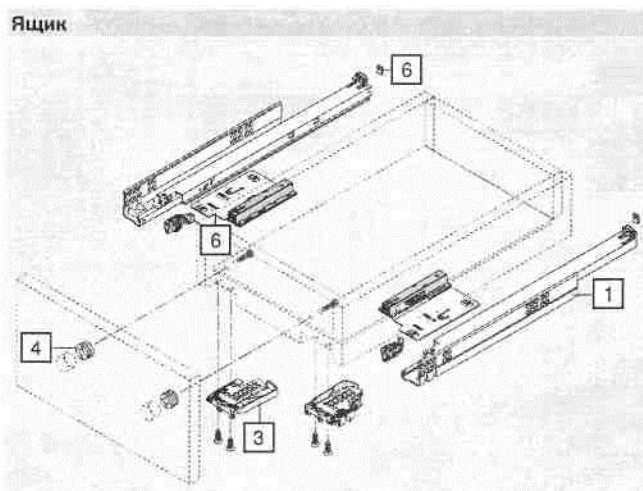
1	Направляющие, левая/правая		30
Номинальная длина NL	TANDEM plus BLUMOTION	TANDEM plus *	* Подходит для TIP-ON
250 мм	560H2500B	560H2500C	
270 мм	560H2700B	560H2700C	
300 мм	560H3000B	560H3000C	
320 мм	560H3200B	560H3200C	
350 мм	560H3500B	560H3500C	
380 мм	560H3800B	560H3800C	
400 мм	560H4000B	560H4000C	
420 мм	560H4200B	560H4200C	
450 мм	560H4500B	560H4500C	
480 мм	560H4800B	560H4800C	
500 мм	560H5000B	560H5000C	
520 мм	560H5200B	560H5200C	
550 мм	560H5500B	560H5500C	
600 мм	560H6000B	560H6000C	

3	Замок, левый/правый		
	Оранжевый	лев.	T51.1700.04
	Оранжевый	прав.	T51.1700.04

4	Фасадный эксцентрик (опция)		
	Прозрачный		295.1000
	Пластмасса		

5	POSISTOP (опция)		
	Пластмасса	RAL 7037 темно-серый	298.5500
	Упор по глубине для внутренних ящиков без TIP-ON		

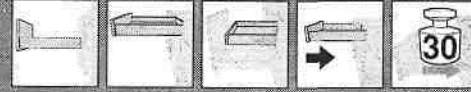
6	TIP-ON, левый/правый (опция)		
	Для фасадов без ручек		T55.7130
	Подходит только для TANDEM plus		



TANDEM – система направляющих

► Базовый ящик

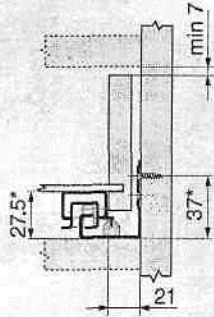
►► Полное выдвигание – ящик/внутренний ящик – 560H



Проектирование

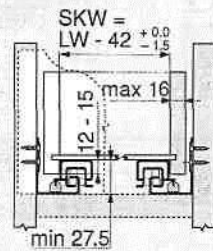
Необходимое пространство в корпусе

* + 1 мм с TIP-ON T55.7150



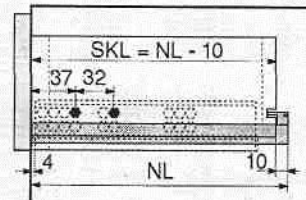
Стандартный ящик/внутренний ящик

SKW Внутренняя ширина ящика
LW Внутр. ширина каркаса



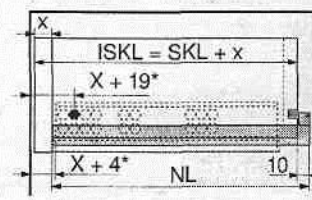
Ящик

SKL Длина ящика
NL Номинальная длина



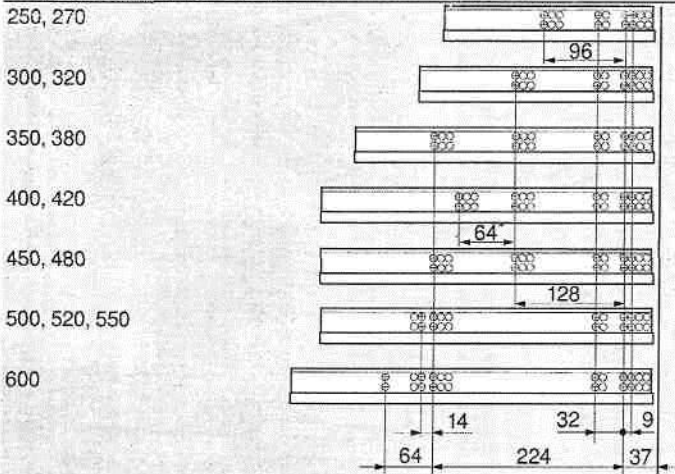
Внутренний ящик

ISKL Длина внутреннего ящика
SKL Длина ящика
NL Номинальная длина
* + 3 мм с TIP-ON

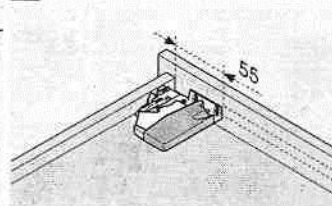


Позиция крепления направляющих к каркасу

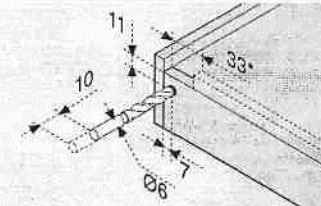
Номинальная длина NL (мм)



Обработка ящиков



Пользуйтесь шаблоном для сверления T65.1000



* 85 мм с TIP-ON T55.X150
Используйте шаблон T65.1000

Мин. внутр. глубина каркаса = номинальная длина NL + 3 мм
Крепление направляющих к каркасу

452

Дополнительная информация

Обзор – TANDEM plus BLUMOTION – базовая комплектация	400	ORGA-LINE для хозяйственных мелочей	516	Приспособления	556
Обзор – SERVO-DRIVE для TANDEM	458	ORGA-LINE для кухонных приборов/ножей/маленьких электроприборов	516	Доп. техническая информация	658
Обзор – TIP-ON для TANDEM	508	ORGA-LINE для кухонного инвентаря	517		
Обзор – ORGA-LINE для TANDEM	512	Наборы/принадлежности ORGA-LINE	518		
ORGA-LINE для столовых приборов	516	Аксессуары	450		
		Монтаж и регулировка	454		

TANDEM



TANDEM – приховані напрямні повного висування для дерев'яних шухляд

TANDEM – це ідеальне рішення фірми Blum для дерев'яних шухляд. Технологія прихованих напрямних TANDEM забезпечує чудовий плавний хід навіть для важко навантажених шухляд, даючи змогу створювати меблі, що відповідають найвищим вимогам.

Завдяки різноманітності систему TANDEM можна використовувати при виготовленні найрізноманітніших функціональних і гарних меблів на кухні, у вітальні, а також у передпокої і ванній.



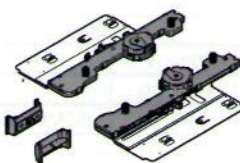
BLUMOTION для шухляд TANDEM повного висування



Для м'якого, плавного і безшумного зачинення шухляд на напрямних TANDEM.

Інтегрований BLUMOTION

Навісний BLUMOTION



Навісний BLUMOTION для TANDEM може встановлюватися на будь-якій TANDEM повного висування.


У комплект входять 2 тригери, 2 механізми BLUMOTION.

Стор. каталога 6.4

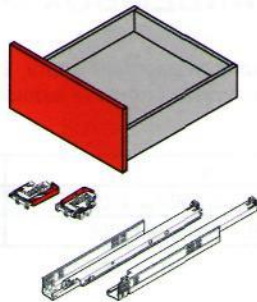
Навісний BLUMOTION

№	Навант.	Артикул	В кор.	Ціна
156	30 кг	T70.3150	1/12	9,69
157	50 кг	T70.5150	1/12	9,69

TANDEM повного висування



Стор. каталога 6.4




У комплект входять напрямні до шухляди і до каркаса, 2 замки для кріплення шухляди.

* На замовлення. Направні на 50 кг з навісним BLUMOTION.

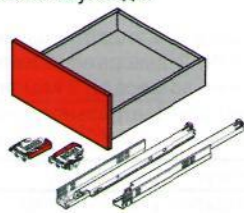
№	Довжина	Артикул	Навантаження	К-сть в коробці	Ціна без Blumotion	Ціна з Blumotion
158	250 мм	560H2500	30 кг	6	12,18	18,12
159	270 мм	560H2700	30 кг	6	12,18	18,12
160	300 мм	560H3000	30 кг	6	12,18	18,12
161	350 мм	560H3500	30 кг	6	12,18	18,12
162	400 мм	560H4000	30 кг	6	12,59	18,53
163	450 мм	560H4500	30 кг	6	13,02	18,96
164	450 мм	566H4500	50 кг*	6	22,39	32,08(нав.*)
165	500 мм	560H5000	30 кг	6	13,43	19,37
166	500 мм	566H5000	50 кг*	6	22,80	32,49(нав.*)
167	550 мм	560H5500	30 кг	6	14,46	20,41
168	550 мм	566H5500	50 кг*	6	23,83	33,52(нав.*)
169	600 мм	566H6000	50 кг	6	28,33	34,28
170	650 мм	566H6500	50 кг	6	31,79	37,72
171	700 мм	566H7000B	50 кг	6	-	41,18
172	750 мм	566H7500B	50 кг	5	-	44,65

TANDEM часткового висування



Стор. каталога 6.12

У комплект входять напрямні до шухляди і до каркаса, 2 замки для кріплення шухляди.



№	Довжина	Артикул	Навантаження	К-сть в коробці	Ціна без Blumotion	Ціна з інт. Blumotion
173	270 мм	550H2700	30 кг	10	6,07	9,84
174	300 мм	550H3000	30 кг	10	6,07	9,84
175	350 мм	550H3500	30 кг	10	6,07	9,84
176	400 мм	550H4000	30 кг	10	6,34	10,11
177	450 мм	550H4500	30 кг	10	6,63	10,39
178	500 мм	550H5000	30 кг	10	6,89	10,66
179	550 мм	550H5500	30 кг	10	7,41	11,20